




Министерство науки и высшего образования Российской Федерации  
Федеральное государственное бюджетное образовательное учреждение  
высшего образования  
«Самарский государственный технический университет»  
(ФГБОУ ВО «СамГТУ»)  
Филиал ФГБОУ ВО «СамГТУ» в г. Белебее Республики Башкортостан



УТВЕРЖДАЮ  
Директор филиала ФГБОУ ВО «СамГТУ»  
в г. Белебее Республики Башкортостан

  
Л.М. Инаходова

03 июня 2021 г.

### РАБОЧАЯ ПРОГРАММА ДИСЦИПЛИНЫ (МОДУЛЯ)

#### Б1.О.02.03 «Информатика и информационные технологии»


Код и направление подготовки (специальность)	<u>13.03.02 Электроэнергетика и электротехника</u>
Направленность (профиль)	<u>Электроэнергетические системы и сети</u>
Квалификация	<u>Бакалавр</u>
Форма обучения	<u>Заочная</u>
Год начала подготовки	<u>2021</u>
Выпускающая кафедра	<u>Строительство</u>
Кафедра-разработчик	<u>Строительство</u>
Объем дисциплины, ч. / з.е.	<u>108 / 3</u>
Форма контроля (промежуточная аттестация)	<u>Экзамен</u>

Белебей 2021 г.

Рабочая программа дисциплины (далее – РПД) разработана в соответствии с требованиями ФГОС ВО по направлению подготовки (специальности) 13.03.02 «Электроэнергетика и электротехника», утвержденного приказом министерства образования и науки Российской Федерации от 28.02.2018 № 144, и соответствующего учебного плана.

Разработчик РПД:

старший преподаватель  
(должность, степень, ученое звание)

  
(подпись)

К.В. Фролов  
(ФИО)

РПД рассмотрена и одобрена на заседании кафедры 03 июня 2021 г., протокол № 5.

Заведующий кафедрой

к.т.н., доцент  
(степень, ученое звание, подпись)

А.А. Цынаева  
(ФИО)

СОГЛАСОВАНО:

Руководитель образовательной программы

к.т.н., доцент  
(степень, ученое звание, подпись)

Е.А. Кротков  
(ФИО)

## СОДЕРЖАНИЕ

1. Перечень планируемых результатов обучения по дисциплине (модулю), соотнесенных с планируемыми результатами освоения образовательной программы .....	3
2. Место дисциплины (модуля) в структуре образовательной программы .....	4
3. Объем дисциплины (модуля) в зачетных единицах с указанием количества академических часов, выделенных на контактную работу обучающихся с преподавателем (по видам учебных занятий) и на самостоятельную работу обучающихся .....	4
4. Содержание дисциплины (модуля), структурированное по темам (разделам), с указанием отведенного на них количества академических часов и видов учебных занятий .....	4
4.1. Содержание лекционных занятий .....	4
4.2. Содержание лабораторных занятий .....	5
4.3. Содержание практических занятий .....	5
4.4. Содержание самостоятельной работы .....	5
5. Методические указания для обучающихся по освоению дисциплины (модуля) .....	6
6. Перечень учебной литературы и учебно-методического обеспечения для самостоятельной работы обучающихся по дисциплине (модулю) .....	7
7. Перечень информационных технологий, используемых при осуществлении образовательного процесса по дисциплине (модулю), включая перечень программного обеспечения .....	8
8. Перечень ресурсов информационно-телекоммуникационной сети «Интернет», профессиональных баз данных, информационно-справочных систем .....	9
9. Описание материально-технической базы, необходимой для осуществления образовательного процесса по дисциплине (модулю) .....	9
10. Фонд оценочных средств по дисциплине (модулю) .....	9
Приложение 1. Фонд оценочных средств для проведения текущего контроля успеваемости и промежуточной аттестации	
Приложение 2. Дополнения и изменения к рабочей программе дисциплины (модуля)	
Приложение 3. Аннотация рабочей программы дисциплины	

**1. Перечень планируемых результатов обучения по дисциплине (модулю), соотнесенных с планируемыми результатами освоения образовательной программ**

**Универсальные компетенции**

Таблица 1

Наименование категории (группы) компетенций	Код компетенции	Наименование компетенции	Код и наименование индикатора достижения компетенции	Результаты обучения
Системное и критическое мышление	УК-1	Способен осуществлять поиск, критический анализ и синтез информации, применять системный подход для решения поставленных задач	<b>ИД-1 УК-1</b> Выполняет поиск необходимой информации, её критический анализ и обобщает результаты анализа для решения поставленной задачи	<b>З1 УК-1.1</b> Знать: методики поиска, сбора и обработки информации, метод системного анализа
			<b>ИД-2 УК-1</b> Использует системный подход для решения поставленных задач	<b>У1 УК-1.2</b> Уметь: применять методики поиска, сбора, обработки информации, системный подход для решения поставленных задач и осуществлять критический анализ и синтез информации, полученной из актуальных российских и зарубежных источников <b>В1 УК-1.3</b> Владеть: методами поиска, сбора и обработки, критического анализа и синтеза информации, методикой системного подхода для решения поставленных задач

**Общепрофессиональные компетенции**

Таблица 2

Код компетенции	Наименование компетенции	Код и наименование индикатора достижения компетенции	Результаты обучения
ОПК-1	Способен понимать принципы работы современных информационных технологий и использовать их для решения задач профессиональной деятельности	<b>ИД-2 ОПК-1</b> Понимает и применяет средства информационных, компьютерных и сетевых технологий для поиска, хранения, обработки, анализа и представления информации	<b>З1 ОПК-1.1</b> Знать: содержание и способы использования компьютерных и информационных технологий и понимать принципы их работы
ОПК-2	Способен разрабатывать алгоритмы и компьютерные программы, пригодные для практического применения	<b>ИД-1 ОПК-2</b> Разрабатывает алгоритмы и программы, пригодные для практического применения	<b>З1 ОПК-2.1</b> Знать: основы алгоритмизации, методы реализации алгоритмов, современные программные среды разработки информационных систем и технологий
		<b>ИД-2 ОПК-2</b> Осуществляет отладку и тестирование программного обеспечения	<b>В1 ОПК-2.3</b> Владеть: навыками разработки алгоритмов, программирования, отладки и тестирования прототипов программно-технических комплексов задач
		<b>ИД-3 ОПК-2</b> Ведет и использует базы данных и информационные хранилища	<b>У1 ОПК-2.2</b> Уметь: работать с базами данных, разрабатывать информационные системы и технологии для автоматизации бизнес-процессов, решать прикладные задачи различных классов

**Профессиональные компетенции**

Таблица 3

Код компетенции	Наименование компетенции	Код и наименование индикатора достижения компетенции	Результаты обучения
не предусмотрены учебным планом			

## 2. Место дисциплины (модуля) в структуре образовательной программы

Место дисциплины в структуре образовательной программы: обязательная часть.

Таблица 4

Код компетенции	Предшествующие дисциплины	Параллельно осваиваемые дисциплины	Последующие дисциплины
УК-1		Физика; Правоведение; Математика	Учебная практика: ознакомительная практика Учебная практика: проектная практика
ОПК-1		Начертательная геометрия и инженерная графика	Информационные технологии в электроэнергетике и электротехнике; Учебная практика: ознакомительная практика
ОПК-2			Информационные технологии в электроэнергетике и электротехнике

## 3. Объем дисциплины в зачетных единицах с указанием количества академических часов, выделенных на контактную работу обучающихся с преподавателем (по видам учебных занятий) и на самостоятельную работу обучающихся

Таблица 5

Вид учебной работы	Всего часов	Курс 1
<b>Аудиторная контактная работа (всего),</b> в том числе:	<b>8</b>	<b>8</b>
лекционные занятия (ЛЗ)	0	0
лабораторные работы (ЛР)	6	6
практические занятия (ПЗ)	2	2
<b>Внеаудиторная контактная работа, КСР</b>	<b>3</b>	<b>3</b>
<b>Самостоятельная работа (всего),</b> в том числе:	<b>88</b>	<b>88</b>
подготовка к ЛР / ПЗ	30	30
самостоятельное изучение материала	29	29
подготовка к экзамену	29	29
<b>Формы текущего контроля успеваемости</b>	Отчет по лабораторным работам Отчет по практическим занятиям	Отчет по лабораторным работам Отчет по практическим занятиям
<b>Формы промежуточной аттестации</b>	<b>экзамен</b>	<b>экзамен</b>
<b>Контроль</b>	<b>9</b>	<b>9</b>
<b>ИТОГО: час.</b>	<b>108</b>	<b>108</b>
<b>ИТОГО: з.е.</b>	<b>3</b>	<b>3</b>

## 4. Содержание дисциплины, структурированное по темам (разделам), с указанием отведенного на них количества академических часов и видов учебных занятий

Таблица 6

№ раздела	Наименование раздела дисциплины	Виды учебной нагрузки и их трудоемкость, часы						
		ЛЗ	ЛР	ПЗ	СРС	КСР	Конт-роль	Всего часов
1	Теория информации	-	-	2	30	1	3	36
2	Программные средства реализации информационных процессов	-	4	-	28	1	3	38
3	Основы информационной безопасности	-	2	-	30	1	3	34
<b>Итого:</b>		<b>0</b>	<b>6</b>	<b>2</b>	<b>88</b>	<b>3</b>	<b>9</b>	<b>108</b>

### 4.1. Содержание лекционных занятий

Таблица 7

№ ЛЗ	Наименование раздела	Тема лекции	Содержание лекции (перечень дидактических единиц: рассматриваемых подтем, вопросов)	Кол-во часов
не предусмотрены учебным планом				

#### 4.2. Содержание лабораторных занятий

Таблица 8

№ ЛР	Наименование раздела	Наименование лабораторной работы	Содержание лабораторной работы (перечень дидактических единиц: рассматриваемых подтем, вопросов)	Кол-во часов
<b>Курс 1</b>				
1	Программные средства реализации информационных процессов	Алгоритмизация	Освоение вопросов, связанных с основами построения и представления алгоритмов и компьютерных программ	2
		Продолжение. Алгоритмизация	Продолжение. Построение блок-схемы алгоритмов для решения поставленной задачи	2
2	Основы информационной безопасности	Форматы данных	Освоение основных принципов передачи данных, а также современных форматов данных csv, xml, txt, json	2
<b>Итого за семестр:</b>				<b>6</b>
<b>Итого:</b>				<b>6</b>

#### 4.3. Содержание практических занятий

Таблица 9

№ ПЗ	Наименование раздела	Тема практического занятия	Содержание практического занятия (перечень дидактических единиц: рассматриваемых подтем, вопросов)	Кол-во часов
<b>Курс 1</b>				
1	Теория информации	Системы счисления.	Изучение форм представления чисел и основных систем счисления, используемых в информационных технологиях.	2
<b>Итого за семестр:</b>				<b>2</b>
<b>Итого:</b>				<b>2</b>

#### 4.4. Содержание самостоятельной работы

Таблица 10

№ п/п	Наименование раздела	Вид самостоятельной работы	Содержание самостоятельной работы (перечень дидактических единиц: рассматриваемых подтем, вопросов)	Кол-во часов
<b>Курс 1</b>				
1.	Теория информации	подготовка к ЛР / ПЗ	Написание конспектов тем в соответствии с рабочей программой и подготовка к собеседованию по лабораторным работам и практическим занятиям: Изучение вопросов, связанных с основами построения и представления алгоритмов и компьютерных программ. Изучение основ компьютерной алгебры логики. Ознакомление с понятиями локальная и глобальная вычислительная сеть, а также изучение протоколов передачи данных.	10
	Программные средства реализации информационных процессов			10
	Основы информационной безопасности			10
2.	Теория информации	самостоятельное изучение материала	Написание конспектов тем в соответствии с рабочей программой: Изучение понятия «Большие данные». Ознакомление с основными методами и инструментами обработки больших данных. Анализ данных. Метод системного анализа. Источники поиска информации. Изучение вопросов организационного обеспечения информационной безопасности на предприятии.	10
	Программные средства реализации информационных процессов			9
	Основы			10

	информационной безопасности			
3.	Теория информации	подготовка к экзамену	<p>Определение системы счисления. Позиционные, непозиционные системы счисления. Основание системы счисления. Формула разложения.</p> <p>Правила перевода целых чисел и правильной дроби из одной системы счисления в другую.</p> <p>Логические элементы: конъюнктор, дизъюнктор, инвертор, исключающее ИЛИ. Условные графические определения. Функции.</p> <p>Принципы Неймана.</p> <p>Информационный обмен. Понятие вычислительной сети.</p> <p>Классификация сетей. Локальные и глобальные сети. Топология сети.</p> <p>Основные понятия: сеть, каналы связи, логический канал, протокол, трафик, метод доступа, топология, архитектура. Преимущества использования сетей.</p> <p>Понятие среды передачи данных. Проводные и беспроводные сети. Характеристики канала связи: пропускная способность, затухание, волновое сопротивление.</p> <p>Сетевое оборудование: сетевые адаптеры, повторители, концентраторы, мосты и коммутаторы.</p> <p>Функции и назначение отдельных устройств.</p> <p>Интеллектуальные функции коммутаторов.</p> <p>и др.</p>	10
	Программные средства реализации информационных процессов			9
	Основы информационной безопасности			10
<b>Итого за семестр:</b>				<b>88</b>
<b>Итого:</b>				<b>88</b>

## 5. Методические указания для обучающихся по освоению дисциплины (модуля)

### 1. Методические указания при работе на лабораторном занятии

Проведение лабораторной работы делится на две условные части: теоретическую и практическую.

Необходимыми структурными элементами занятия являются проведение лабораторной работы, проверка усвоенного материала, включающая обсуждение теоретических основ выполняемой работы.

Перед лабораторной работой, как правило, проводится технико-теоретический инструктаж по использованию необходимого оборудования. Преподаватель корректирует деятельность обучающегося в процессе выполнения работы (при необходимости). После завершения лабораторной работы подводятся итоги, обсуждаются результаты деятельности.

Возможны следующие формы организации лабораторных работ: фронтальная, групповая и индивидуальная. При фронтальной форме однотипная работа выполняется всеми обучающимися одновременно. При групповой форме работа выполняется группой (командой). При индивидуальной форме обучающимися выполняются индивидуальные работы.

По каждой лабораторной работе имеются методические указания по их выполнению, включающие необходимый теоретический и практический материал, содержащие элементы и последовательную инструкцию по проведению выбранной работы, индивидуальные варианты заданий, требования и форму отчетности по данной работе.

### 2. Методические указания при подготовке и работе на практическом занятии

Практические занятия по дисциплине проводятся в целях выработки практических умений и приобретения навыков в решении профессиональных задач.

Подготовка обучающегося к практическому занятию производится по вопросам, разработанным для каждой темы практических занятий и (или) лекций. В процессе подготовки к практическим занятиям, необходимо обратить особое внимание на самостоятельное изучение рекомендованной литературы.

Работа студентов во время практического занятия осуществляется на основе заданий, которые выдаются обучающимся в начале или во время занятия. На практических занятиях приветствуется активное участие в обсуждении конкретных ситуаций, способность на основе полученных знаний находить наиболее эффективные решения поставленных проблем, уметь находить полезный дополнительный материал по тематике занятий. На практических занятиях обучающиеся должны уметь выработать определенные решения по обозначенной проблеме. В зависимости от сложности предлагаемых заданий, целей занятия, общей подготовки обучающихся преподаватель может подсказать обучающимся алгоритм решения или первое действие, или указать общее направление рассуждений. Полученные результаты обсуждаются с позиций их адекватности или эффективности в рассмотренной ситуации.

### 3. Методические указания по самостоятельной работе

Организация самостоятельной работы обучающихся ориентируется на активные методы овладения знаниями, развитие творческих способностей, переход от поточного к индивидуализированному обучению с учетом потребностей и возможностей обучающегося.

Самостоятельная работа с учебниками, учебными пособиями, научной, справочной литературой, материалами периодических изданий и Интернета является наиболее эффективным методом получения дополнительных знаний, позволяет значительно активизировать процесс овладения информацией, способствует более глубокому усвоению изучаемого материала. Все новые понятия по изучаемой теме необходимо выучить наизусть.

Самостоятельная работа реализуется:

- непосредственно в процессе аудиторных занятий;
- на лекциях, практических занятиях;
- в контакте с преподавателем вне рамок расписания;
- на консультациях по учебным вопросам, в ходе творческих контактов, при ликвидации задолженностей, при выполнении индивидуальных заданий и т. д.;
- в методическом кабинете, дома, на кафедре при выполнении обучающимся учебных и практических задач.

Эффективным средством осуществления обучающимся самостоятельной работы является электронная информационно-образовательная среда университета, которая обеспечивает доступ к учебным планам, рабочим программам дисциплин (модулей), практик, к изданиям электронных библиотечных систем.

#### 4. Методические указания по подготовке к устному опросу

Самостоятельная работа обучающихся включает подготовку к устному опросу на семинарских занятиях. Для этого обучающийся изучает лекции, основную и дополнительную литературу, публикации, информацию из Интернет-ресурсов. Темы и вопросы к семинарским занятиям, вопросы для самоконтроля доводятся до обучающихся заранее. Эффективность подготовки обучающихся к устному опросу зависит от качества ознакомления с рекомендованной литературой. Для подготовки к устному опросу необходимо ознакомиться с материалом по теме семинара и обратить внимание на усвоение основных понятий изучаемой темы, выявить неясные вопросы и подобрать дополнительную литературу для их освещения, составить тезисы выступления по отдельным проблемным аспектам. В среднем, подготовка к устному опросу по одному семинарскому занятию занимает от 2 до 4 часов.

### 6. Перечень учебной литературы и учебно-методического обеспечения для самостоятельной работы

Таблица 11

№ п/п	Автор(ы), наименование, место, год издания (если есть, указать «гриф»)	Книжный фонд (КФ) или электрон. ресурс (ЭР)	Литература	
			учебная	для самост. работы
1.	Основы построения алгоритмов и компьютерных программ : метод. указания к лаборатор. практикуму / Самар.гос.техн.ун-т, Электронные системы и информационная безопасность; сост. А. И. Никонов.- Самара, 2009.- 12 с.- Режим доступа: <a href="https://elib.samgtu.ru/getinfo?uid=els_samgtu elib 1960">https://elib.samgtu.ru/getinfo?uid=els_samgtu elib 1960</a>	ЭР	+	
2.	Структуры и алгоритмы компьютерной обработки данных: учебное пособие / Комлева Н.В., Евразийский открытый институт, Московский государственный университет экономики, статистики и информатики: 2004. - Режим доступа: <a href="https://elib.samgtu.ru/getinfo?uid=els_samgtu iprbooks 10898">https://elib.samgtu.ru/getinfo?uid=els_samgtu iprbooks 10898</a>	ЭР		+
3.	Основы технологий XML; Университет ИТМО, 2013.- Режим доступа: <a href="https://elib.samgtu.ru/getinfo?uid=els_samgtu iprbooks 67509">https://elib.samgtu.ru/getinfo?uid=els_samgtu iprbooks 67509</a>	ЭР		+
4.	Колпащиков, С.А. Системы управления базами данных : лаборатор. практикум / С. А. Колпащиков, И. А. Данилушкин, В. Г. Щетинин; Самар.гос.техн.ун-т, Автоматика и управление в технических системах.- Самара, 2017.- 89 с.- Режим доступа: <a href="https://elib.samgtu.ru/getinfo?uid=els_samgtu elib 3070">https://elib.samgtu.ru/getinfo?uid=els_samgtu elib 3070</a>	ЭР	+	
5.	Мелентьев, В.С. Информатика: Текстовый редактор Word : лаб. работа / В. С. Мелентьев; Самар.гос.техн.ун-т, Информационно-измерительная техника.- Самара, 2009.- 30 с.- Режим доступа: <a href="https://elib.samgtu.ru/getinfo?uid=els_samgtu elib 516">https://elib.samgtu.ru/getinfo?uid=els_samgtu elib 516</a>	ЭР	+	
6.	Пугачев, А.И. Пакеты прикладных программ : метод. указания к практическим занятиям по направлению 09.03.04 «Программная инженерия» / А. И. Пугачев; Самар.гос.техн.ун-т, Вычислительная техника.- Самара, 2019.- 24 с.- Режим доступа: <a href="https://elib.samgtu.ru/getinfo?uid=els_samgtu elib 3619">https://elib.samgtu.ru/getinfo?uid=els_samgtu elib 3619</a>	ЭР		+
7.	Мелентьев, В. С. Информатика: Табличный процессор Excel : лаб. работа / В. С. Мелентьев; Самар.гос.техн.ун-т, Информационно-измерительная техника.- Самара, 2009.- 63 с.- Режим доступа: <a href="https://elib.samgtu.ru/getinfo?uid=els_samgtu elib 515">https://elib.samgtu.ru/getinfo?uid=els_samgtu elib 515</a>	ЭР	+	
8.	Маляров, А.Н. Лабораторный практикум по информатике : практикум / А. Н.	ЭР	+	



	Маляров, Н. С. Бейлина, Е. П. Тупоносова; Самар.гос.техн.ун-т, Высшая математика и прикладная информатика.- Самара, 2014.- 272 с.- Режим доступа: <a href="https://elib.samgtu.ru/getinfo?uid=els_samgtu elib 1165">https://elib.samgtu.ru/getinfo?uid=els_samgtu elib 1165</a>			
9.	Львовский С. М. Набор и верстка в системе LaTeX. - М.: МЦНМО, 2006. - 448 с. - ISBN 5-94057-091-7. Режим доступа: <a href="https://www.mccme.ru/free-books/llang/newllang.pdf">https://www.mccme.ru/free-books/llang/newllang.pdf</a>	ЭР		+
10.	Столяров А.В. Сверстай диплом красиво: LaTeX за три дня. – М.: МАКС Пресс, 2010. 100 с. - ISBN 978-5-317-03440-5. Режим доступа: <a href="http://www.stolyarov.info/books/pdf/latex3days.pdf">http://www.stolyarov.info/books/pdf/latex3days.pdf</a>	ЭР		+
11.	Методические указания по дисциплине «Современные компьютерные технологии» : метод. указания / Самар.гос.техн.ун-т; сост. Г. Н. Гутман.- Самара, 2014.- 73 с.- Режим доступа: <a href="https://elib.samgtu.ru/getinfo?uid=els_samgtu elib 1400">https://elib.samgtu.ru/getinfo?uid=els_samgtu elib 1400</a>	ЭР	+	
12.	Мелентьев, В. С. Представление чисел в компьютере. Математические основы информатики : учеб.-метод.пособие / В. С. Мелентьев; Самар.гос.техн.ун-т, Информационно-измерительная техника.- Самара, 2007.- 28 с.- Режим доступа: <a href="https://elib.samgtu.ru/getinfo?uid=els_samgtu elib 827">https://elib.samgtu.ru/getinfo?uid=els_samgtu elib 827</a>	ЭР	+	
13.	Сети передачи данных: учебное пособие / Пуговкин А.В., Томский государственный университет систем управления и радиоэлектроники: 2015.- Режим доступа: <a href="https://elib.samgtu.ru/getinfo?uid=els_samgtu iprbooks 72179">https://elib.samgtu.ru/getinfo?uid=els_samgtu iprbooks 72179</a>	ЭР		+
14.	Данилушкин, И.А. Аппаратные средства и программное обеспечение систем промышленной автоматизации : учеб.пособие / И. А. Данилушкин; Самар.гос.техн.ун-т.- Самара, 2007.- 205 с.- Режим доступа: <a href="https://elib.samgtu.ru/getinfo?uid=els_samgtu elib 754">https://elib.samgtu.ru/getinfo?uid=els_samgtu elib 754</a>	ЭР	+	
15.	Вычислительные машины, сети и телекоммуникационные системы: учебное пособие / Пятибратов А.П., Гудыно Л.П., Кириченко А.А., Евразийский открытый институт: 2009.- Режим доступа: <a href="https://elib.samgtu.ru/getinfo?uid=els_samgtu iprbooks 10644">https://elib.samgtu.ru/getinfo?uid=els_samgtu iprbooks 10644</a>	ЭР		+
16.	Информатика. Поиск информации в Интернете : метод. указ. / Самар.гос.техн.ун-т, Высшая математика и прикладная информатика; ред. М. А. Евдокимов ; сост. В. Г. Саркисов.- Самара, 2009.- 16 с.- Режим доступа: <a href="https://elib.samgtu.ru/getinfo?uid=els_samgtu elib 247">https://elib.samgtu.ru/getinfo?uid=els_samgtu elib 247</a>	ЭР	+	
17.	DataMining - технологии обработки больших данных: учебное пособие / Воронов В.И., Воронова Л.И., Усачев В.А., Московский технический университет связи и информатики: 2018.- Режим доступа: <a href="https://elib.samgtu.ru/getinfo?uid=els_samgtu iprbooks 81324">https://elib.samgtu.ru/getinfo?uid=els_samgtu iprbooks 81324</a>	ЭР		+
18.	Статистическое управление процессами. «Большие данные»: учебное пособие / Адлер Ю.П., Черных Е.А., Издательский Дом МИСиС: 2016.- Режим доступа: <a href="https://elib.samgtu.ru/getinfo?uid=els_samgtu iprbooks 64199">https://elib.samgtu.ru/getinfo?uid=els_samgtu iprbooks 64199</a>	ЭР		+
19.	Буканов, Ф.Ф. Организационное обеспечение информационной безопасности : учеб.пособие / Ф. Ф. Буканов, В. М. Кузнецов; Самар.гос.техн.ун-т, Электронные системы и информационная безопасность.- Самара, 2007.- 345 с.- Режим доступа: <a href="https://elib.samgtu.ru/getinfo?uid=els_samgtu elib 718">https://elib.samgtu.ru/getinfo?uid=els_samgtu elib 718</a>	ЭР		+

Доступ обучающихся к ЭР НТБ СамГТУ ([elib.samgtu.ru](http://elib.samgtu.ru)) осуществляется посредством электронной информационной образовательной среды университета и сайта НТБ СамГТУ по логину и паролю.

## 7. Перечень информационных технологий, используемых при осуществлении образовательного процесса по дисциплине (модулю), включая перечень программного обеспечения

При проведении лекционных занятий используется мультимедийное оборудование. Организовано взаимодействие обучающегося и преподавателя с использованием электронной информационной образовательной среды университета.

### Программное обеспечение

Таблица 12

№ п/п	Название	Способ распространения (лицензионное или свободно распространяемое)	Правообладатель (производитель)	Страна происхождения (иностранное или отечественное)
1.	LibreOffice Writer	свободно распространяемое	The Document Foundation	иностранное
2.	LibreOffice Impress	свободно распространяемое	The Document Foundation	иностранное
3.	LibreOffice Calc	свободно распространяемое	The Document Foundation	иностранное
4.	Adobe Reader	свободно распространяемое	Adobe Systems Incorporated	иностранное
5.	Справочно-правовая система «Консультант Плюс»	лицензионное	НПО «ВМИ»	отечественное
6.	LaTeX	свободно распространяемое	Лесли Лэмпорт	иностранное
7.	Антивирус Касперского	лицензионное	Лаборатория Касперского	отечественное

## 8. Перечень ресурсов информационно-телекоммуникационной сети «Интернет», профессиональных баз данных, информационно-справочных систем

Таблица 13

№ п/п	Наименование	Краткое описание	Режим доступа
1	Электронно-библиотечная система IPRbooks	Электронно-библиотечная система	<a href="http://www.iprbookshop.ru/">http://www.iprbookshop.ru/</a>
2	Электронно-библиотечная система СамГТУ	Электронная библиотека СамГТУ	<a href="https://elib.samgtu.ru/">https://elib.samgtu.ru/</a>
3	eLIBRARY.RU	Научная электронная библиотека	<a href="http://www.elibrary.ru/">http://www.elibrary.ru/</a>
4	ScienceDirect (Elsevier)	Естественные науки, техника, медицина и общественные науки.	<a href="http://www.sciencedirect.com/">http://www.sciencedirect.com/</a>
5	Scopus	База данных рефератов и цитирования	<a href="https://www.scopus.com">https://www.scopus.com</a>

## 9. Описание материально-технической базы, необходимой для осуществления образовательного процесса по дисциплине

### Лабораторные занятия

Компьютерный класс для проведения занятий лекционного, семинарского типа, курсового проектирования (выполнения курсовых работ), групповых и индивидуальных консультаций, текущего контроля и промежуточной аттестации.

### Практические занятия

Аудитории для практических занятий укомплектованы специализированной мебелью и техническими средствами обучения (проектор, экран, компьютер/ноутбук).

### Самостоятельная работа

Помещения для самостоятельной работы оснащены компьютерной техникой с возможностью подключения к сети «Интернет» и доступом к электронной информационно-образовательной среде СамГТУ:

- методический кабинет (ауд. 9).

## 10. Фонд оценочных средств по дисциплине

Фонд оценочных средств для проведения текущего контроля успеваемости и промежуточной аттестации представлен в Приложении 1.

Полный комплект контрольных заданий или иных материалов, необходимых для оценивания результатов обучения по дисциплине, практике хранится на кафедре-разработчике в бумажном и электронном виде.

**Фонд оценочных средств для проведения текущего контроля успеваемости и промежуточной аттестации**

по дисциплине

**Б1.О.02.03 «Информатика и информационные технологии»**

<b>Код и направление подготовки (специальность)</b>	<u>13.03.02 Электроэнергетика и электротехника</u>
<b>Направленность (профиль)</b>	<u>Электроэнергетические системы и сети</u>
<b>Квалификация</b>	<u>бакалавр</u>
<b>Форма обучения</b>	<u>заочная</u>
<b>Год начала подготовки</b>	<u>2021</u>
<b>Выпускающая кафедра</b>	<u>Строительство</u>
<b>Кафедра-разработчик</b>	<u>Строительство</u>
<b>Объем дисциплины, ч. / з.е.</b>	<u>108 / 3</u>
<b>Форма контроля (промежуточная аттестация)</b>	<u>экзамен</u>

**1. Перечень компетенций, индикаторов достижения компетенций и признаков проявления компетенций (дескрипторов), которыми должен овладеть обучающийся в ходе освоения образовательной программы**

**Универсальные компетенции**

Таблица 1

Наименование категории (группы) компетенций	Код компетенции	Наименование компетенции	Код и наименование индикатора достижения компетенции	Результаты обучения
Системное и критическое мышление	УК-1	Способен осуществлять поиск, критический анализ и синтез информации, применять системный подход для решения поставленных задач	<b>ИД-1 УК-1</b> Выполняет поиск необходимой информации, её критический анализ и обобщает результаты анализа для решения поставленной задачи	<b>З1 УК-1.1</b> Знать: методики поиска, сбора и обработки информации, метод системного анализа
			<b>ИД-2 УК-1</b> Использует системный подход для решения поставленных задач	<b>У1 УК-1.2</b> Уметь: применять методики поиска, сбора, обработки информации, системный подход для решения поставленных задач и осуществлять критический анализ и синтез информации, полученной из актуальных российских и зарубежных источников <b>В1 УК-1.3</b> Владеть: методами поиска, сбора и обработки, критического анализа и синтеза информации, методикой системного подхода для решения поставленных задач

**Общепрофессиональные компетенции**

Таблица 2

Код компетенции	Наименование компетенции	Код и наименование индикатора достижения компетенции	Результаты обучения
ОПК-1	Способен понимать принципы работы современных информационных технологий и использовать их для решения задач профессиональной деятельности	<b>ИД-2 ОПК-1</b> Понимает и применяет средства информационных, компьютерных и сетевых технологий для поиска, хранения, обработки, анализа и представления информации	<b>З1 ОПК-1.1</b> Знать: содержание и способы использования компьютерных и информационных технологий и понимать принципы их работы
ОПК-2	Способен разрабатывать алгоритмы и компьютерные программы, пригодные для практического применения	<b>ИД-1 ОПК-2</b> Разрабатывает алгоритмы и программы, пригодные для практического применения	<b>З1 ОПК-2.1</b> Знать: основы алгоритмизации, методы реализации алгоритмов, современные программные среды разработки информационных систем и технологий
		<b>ИД-2 ОПК-2</b> Осуществляет отладку и тестирование программного обеспечения	<b>В1 ОПК-2.3</b> Владеть: навыками разработки алгоритмов, программирования, отладки и тестирования прототипов программно-технических комплексов задач
		<b>ИД-3 ОПК-2</b> Ведет и использует базы данных и информационные хранилища	<b>У1 ОПК-2.2</b> Уметь: работать с базами данных, разрабатывать информационные системы и технологии для автоматизации бизнес-процессов, решать прикладные задачи различных классов

**Профессиональные компетенции**

Таблица 3

Код компетенции	Наименование компетенции	Код и наименование индикатора достижения компетенции	Результаты обучения
не предусмотрены учебным планом			

**Матрица соответствия оценочных средств запланированным результатам обучения**

Таблица 4

Код и индикатор достижения компетенции	Оценочные средства			
	Теория информации	Программные средства реализации информационных процессов	Основы информационной безопасности	Промежуточная аттестация
	Отчет по практическим занятиям	Отчёт по лабораторным работам		Вопросы к экзамену
ИД-2 ОПК-1	31 ОПК-1.1	31 ОПК-1.1	31 ОПК-1.1	31 ОПК-1.1
ИД-1 ОПК-2	31 ОПК-2.1	31 ОПК-2.1	31 ОПК-2.1	31 ОПК-2.1
ИД-2 ОПК-2	В1 ОПК-2.3	В1 ОПК-2.3	В1 ОПК-2.3	В1 ОПК-2.3
ИД-3 ОПК-2	У1 ОПК-2.2	У1 ОПК-2.2	У1 ОПК-2.2	У1 ОПК-2.2

**2. Типовые контрольные задания или иные материалы, необходимые для оценки знаний, умений, навыков и (или) опыта деятельности, характеризующие процесс формирования компетенций в ходе освоения образовательной программы**

**2.1. Формы текущего контроля успеваемости**

Во время теоретического обучения студенты сдают контрольные точки, которые осуществляются путем выполнения соответствующего задания в личном кабинете.

**Примеры вопросов для отчета по лабораторным работам**

1. Назовите основные типы блоков, изображающих алгоритм.
2. Назовите операции, которые использованы при программной реализации алгоритмических блоков решения уравнения.
3. Для чего нужны поля в документе?
4. Как осуществляется вставка полей?
5. Как осуществляется просмотр закладок?
6. Как определить ранг числа в табличном процессоре?
7. Для чего используется абсолютная адресация ячеек таблицы?
8. Что такое ключевое поле таблицы базы данных?
9. Какие типы баз данных существуют?
10. Что такое консолидация данных?
11. Как формируются сводные таблицы?
12. Как осуществить поиск с помощью фильтра?

**Примеры задач для решения на практических занятиях**

Решить задания в соответствии с вариантом.

Задание 1. Перевести десятичное число в двоичное число.

Задание 2. Перевести двоичное число в восьмеричное и шестнадцатеричное.

Задание 3. Выполнить операцию умножения (деления).

Задание 4. Сложить числа, представленные в форме с плавающей запятой.

№ п/п	Задание 1	Задание 2	Задание 3	Задание 4
1	156,375	11101000111111	Умножение 11110 и 11011	$+0,0110 \cdot 2^{+3}$ и $+0,0110 \cdot 2^{+4}$
2	140,125	10111010111011	Умножение 101011 и 1111	$+0,0110 \cdot 2^{-5}$ и $+0,1010 \cdot 2^{+5}$
3	137,75	11101111000111	Деление 11001100 на 1100	$+0,0110 \cdot 2^{+5}$ и $+0,1000 \cdot 2^{-4}$
4	165,5625	10101010010111	Деление 110010000 на 1000011	$+0,1010 \cdot 2^{+3}$ и $+0,1010 \cdot 2^{+4}$
5	131,625	10110001111011	Умножение 11001 и 10111	$-0,0110 \cdot 2^{-4}$ и $+0,1010 \cdot 2^{-4}$
6	155,3125	11110111101000	Деление 10101001 на 1101	$+0,0001 \cdot 2^{+2}$ и $-0,0001 \cdot 2^{+4}$
7	144,0625	11011101010100	Умножение 10011 и 11101	$-0,1000 \cdot 2^{+3}$ и $+0,0001 \cdot 2^{+5}$
8	171,25	10100011101011	Деление 11110110 на 101001	$+0,0101 \cdot 2^{+4}$ и $+0,1010 \cdot 2^{+4}$
9	199,5	11101101011001	Умножение 111101 и 1101	$-0,0001 \cdot 2^{-2}$ и $-0,0110 \cdot 2^{-4}$
10	164,375	10111001101000	Умножение 11010 и 10111	$-0,1000 \cdot 2^{-3}$ и $-0,1000 \cdot 2^{+5}$
11	161,625	10100111100110	Умножение 10101 и 11101	$+0,1010 \cdot 2^{+5}$ и $-0,1000 \cdot 2^{-5}$
12	200,75	11111111101001	Деление 11101010 на 10010	$+0,0010 \cdot 2^{+3}$ и $+0,0011 \cdot 2^{+3}$
13	197,25	11101111101010	Деление 1111001 на 1011	$-0,1001 \cdot 2^{-2}$ и $-0,1000 \cdot 2^{+5}$
14	146,125	11101110111001	Умножение 111010 и 1111	$-0,1010 \cdot 2^{+3}$ и $-0,0010 \cdot 2^{+4}$
15	153,375	10011010110101	Умножение 100011 и 11111	$-0,0110 \cdot 2^{-5}$ и $-0,0101 \cdot 2^{-4}$
16	136,5625	10111010101001	Деление 11010010 на 1110	$+0,0010 \cdot 2^{-2}$ и $-0,1001 \cdot 2^{+5}$

17	198,625	1110111111011	Деление 10001100 на 1010	$-0,0011 \cdot 2^{-5}$ и $-0,1001 \cdot 2^{+2}$
18	194,25	1011110101000	Умножение 110111 и 1011	$-0,0100 \cdot 2^{+2}$ и $-0,0110 \cdot 2^{-3}$
19	130,125	11100111110111	Умножение 10110 и 111010	$+0,0110 \cdot 2^{+5}$ и $+0,0001 \cdot 2^{+2}$
20	192,5625	11110000111010	Деление 1111101 на 11001	$-0,0100 \cdot 2^{-2}$ и $+0,0010 \cdot 2^{+4}$
21	169,0625	10101001111001	Деление 11100001 на 1111	$+0,1000 \cdot 2^{+5}$ и $-0,0111 \cdot 2^{-5}$
22	129,3125	11100001111110	Деление 11110000 на 11000	$+0,1000 \cdot 2^{-2}$ и $-0,1001 \cdot 2^{-4}$
23	139,75	10111000111011	Деление 10010000 на 1100	$-0,0111 \cdot 2^{-3}$ и $-0,1010 \cdot 2^{-3}$
24	213,5	10111111000111	Умножение 11000 и 11011	$+0,0101 \cdot 2^{+5}$ и $+0,0010 \cdot 2^{+2}$
25	166,5625	10100101011010	Деление 10010001 на 1 1101	$-0,0001 \cdot 2^{+5}$ и $-0,1010 \cdot 2^{-3}$
26	158,125	11110111101011	Умножение 100111 и 1111	$-0,0011 \cdot 2^{+2}$ и $+0,0010 \cdot 2^{-2}$
27	215,375	10101010001111	Умножение 11111 и 11101	$-0,1010 \cdot 2^{-4}$ и $-0,0100 \cdot 2^{-5}$
28	193,3125	11101011111000	Деление 1110101 на 1101	$-0,0011 \cdot 2^{-5}$ и $+0,1001 \cdot 2^{-5}$
29	211,625	11111100111100	Умножение 11111 на 111 1	$-0,0110 \cdot 2^{-5}$ и $-0,0011 \cdot 2^{-2}$
30	201,5625	10001111001101	Умножение 10011 на 11001	$-0,0101 \cdot 2^{-3}$ и $+0,0010 \cdot 2^{-3}$

## 2.2. Формы промежуточной аттестации


Экзамен по дисциплине проходит в период экзаменационной сессии в виде письменно-устного экзамена и заключается в ответе на вопросы экзаменационного билета, содержащего 2 вопроса.

### Перечень вопросов для промежуточной аттестации (экзамен)

1. Определение системы счисления. Позиционные, непозиционные системы счисления. Основание системы счисления. Формула разложения.
2. Правила перевода целых чисел и правильной дроби из одной системы счисления в другую.
3. Логические элементы: конъюнктор, дизъюнктор, инвертор, исключающее ИЛИ. Условные графические определения. Функции.
4. Принципы Неймана.
5. Информационный обмен. Понятие вычислительной сети.
6. Классификация сетей. Локальные и глобальные сети. Топология сети.
7. Основные понятия: сеть, каналы связи, логический канал, протокол, трафик, метод доступа, топология, архитектура. Преимущества использования сетей.
8. Понятие среды передачи данных. Проводные и беспроводные сети. Характеристики канала связи: пропускная способность, затухание, волновое сопротивление.
9. Сетевое оборудование: сетевые адаптеры, повторители, концентраторы, мосты и коммутаторы. Функции и назначение отдельных устройств. Интеллектуальные функции коммутаторов.
10. Защита передачи данных. Протокол SSL, его функции и назначение. Организация защиты несанкционированных подключений к веб-ресурсам. Выдача сертификатов.
11. Виртуальные частные сети, функции и назначение. Защита VPN-соединений.
12. Понятие алгоритма. Свойства алгоритма. Способы записи алгоритма.
13. Принципы структурного программирования. Базовые алгоритмические структуры: следование, ветвление, цикл. Метод пошаговой детализации разработки алгоритмов.
14. Языки программирования. Классификация языков программирования. Понятие уровня языка программирования. Системы программирования.
15. Методы трансляции программ: компиляция, интерпретация.
16. Объектно-ориентированный подход к программированию.
17. Форматы данных. Преимущества и недостатки.
18. Распределенные и централизованные базы данных. Архитектура файл-сервер. Архитектура клиент-сервер.
19. Классификация баз данных. Определения, основные функции, виды.
20. Реляционная модель данных.
21. Выражения в SQL.
22. Иерархическая модель данных. Основные понятия, графическое изображение, примеры.
23. Технология разработки таблиц базы данных. Этапы создания, свойства поля.
24. Создание структуры таблицы. Типы данных таблиц базы данных.
25. Запрос на создание таблицы. Запрос на удаление. Назначение, создание, примеры.
26. Характеристики полей таблиц баз данных. Размер поля, Формат поля, Число десятичных знаков, Маска ввода, Подпись поля, Условие на значение, Сообщение об ошибке, Обязательное поле, Пустые строки, Индексированное поле.
27. Правила составления условий отбора данных. Операторы сравнения, использование функций.
28. Работа с документами в текстовом редакторе.
29. Работа с документами в табличном процессоре.
30. Построение диаграмм и графиков в табличном процессоре.
31. Принципы компьютерной верстки документов.

32. Ввод информации в системе компьютерной верстки LaTeX.
33. Поисковые системы, браузеры, тэги, хэш-тэги. Источники поиска информации.
34. Язык запросов поисковой системы. Ранжирование результатов поиска.
35. Большие данные. Средства для работы с большими данными.
36. Анализ данных. Метод системного анализа.
37. Организационное обеспечение информационной безопасности на предприятии.

### Примерная структура билета

 <p><b>САМАРСКИЙ ПОЛИТЕХ</b> Опорный университет</p>	<p><b>Министерство науки и высшего образования Российской Федерации</b>  <b>Федеральное государственное бюджетное образовательное учреждение</b>  <b>высшего образования «Самарский государственный технический университет»</b>  <b>(ФГБОУ ВО «СамГТУ»)</b></p> <p><b>Филиал ФГБОУ ВО «СамГТУ» в г. Белебее Республики Башкортостан</b></p>
<p>Кафедра <i>Строительство</i></p> <p><b>ЭКЗАМЕНАЦИОННЫЙ БИЛЕТ № 1</b></p> <p>по дисциплине (модулю) <i>«Информатика и информационные технологии»</i>  Код направления подготовки (специальности) <i>13.03.02</i></p> <ol style="list-style-type: none"> <li>1. Классификация баз данных. Определения, основные функции, виды.</li> <li>2. Информационный обмен. Понятие вычислительной сети.</li> </ol>	
<p><b>Составил:</b>  Преподаватель _____ К.В. Фролов  <span style="float: right;">(подпись)</span>  « ____ » _____ 20__ г.</p>	<p><b>Утверждаю:</b>  Зав.кафедрой _____ А.А.Цынаева  <span style="float: right;">(подпись)</span>  « ____ » _____ 20__ г.</p>

### 3. Методические материалы, определяющие процедуры оценивания знаний, умений, навыков и (или) опыта деятельности, характеризующие процесс формирования компетенций

#### 3.1. Характеристика процедуры текущей и промежуточной аттестации по дисциплине

Таблица 5

№ п/п	Наименование оценочного средства	Периодичность и способ проведения процедуры оценивания	Методы оценивания	Виды выставляемых оценок	Способ учета индивидуальных достижений, обучающихся
1.	Отчет по лабораторным работам	систематически на лабораторных работах/письменно и устно / в личном кабинете	экспертный	По пятибалльной шкале	ведомость текущего контроля
2.	Отчет по практическим занятиям	систематически на практических занятиях / письменно и устно / в личном кабинете	экспертный	По пятибалльной шкале	ведомость текущего контроля
3.	Промежуточная аттестация – вопросы к экзамену	по окончании изучения курса / письменно и устно	экспертный	По пятибалльной шкале	экзаменационная ведомость, зачетная книжка

#### 3.2. Критерии и шкала оценивания результатов изучения дисциплины во время занятий (текущий контроль успеваемости)

##### Критерии оценивания задач для решения на практических занятиях

Таблица 7

Шкала оценивания	Критерии оценки	Кол-во баллов
«Отлично»	выставляется студенту, если он исчерпывающе, последовательно, четко и	(41-50) баллов

	логически стройно излагает материал, умеет тесно увязывать теорию с практикой, использует в ответе материал монографической литературы, правильно обосновывает принятое решение, владеет разносторонними навыками и приемами выполнения практических задач.	
«Хорошо»	выставляется студенту, если он по существу излагает материал, правильно применяет теоретические положения при решении практических вопросов и задач, владеет необходимыми навыками и приемами их выполнения. Знает наиболее важные закономерности	(31-40) баллов
«Удовлетворительно»	выставляется студенту, если он имеет знания только основного материала, но не усвоил его деталей, допускает неточности, недостаточно правильные формулировки, нарушения логической последовательности в изложении программного материала. Знает перечень наиболее важных категорий, основные направления взаимодействия указанных категорий. Умеет определять смысл. Владеет основными методами способами и средствами получения, хранения, переработки информации.	(21-30) баллов
«Неудовлетворительно»	выставляется студенту, который не знает значительной части программного материала, допускает существенные ошибки, неуверенно, с большими затруднениями отвечает на практикоориентированные вопросы. Как правило, оценка «неудовлетворительно» ставится студентам, которые не могут продолжить обучение без дополнительных занятий по соответствующей дисциплине.	(0-20) баллов

### Критерии оценивания защиты отчёта по лабораторным работам

Таблица 8

Шкала оценивания	Критерии оценки	Кол-во баллов
«Отлично»	ставится, если учащийся выполняет работу в полном объеме с соблюдением необходимой последовательности проведения опытов и измерений; самостоятельно и рационально монтирует необходимое оборудование; все опыты проводит в условиях и режимах, обеспечивающих получение правильных результатов и выводов; соблюдает требования правил безопасности труда; в отчете правильно и аккуратно выполняет все записи, таблицы, рисунки, чертежи, графики, вычисления; правильно выполняет анализ погрешностей. Отвечает на все поставленные вопросы	(41-50) баллов
«Хорошо»	ставится, если выполнены требования к оценке «отлично», но было допущено два - три недочета, не более одной негрубой ошибки и одного недочёта	(31-40) баллов
«Удовлетворительно»	ставится, если работа выполнена не полностью, но объем выполненной части таков, позволяет получить правильные результаты и выводы: если в ходе проведения опыта и измерений были допущены ошибки. Затрудняется дать ответы на поставленные вопросы	(21-30) баллов
«Неудовлетворительно»	ставится, если работа выполнена не полностью	(0-20) баллов

### Общие критерии и шкала оценивания результатов для допуска к промежуточной аттестации

Таблица 9

Наименование оценочного средства		Балльная шкала
1.	Отчет по лабораторным работам	0-50 баллов
2.	Отчет по практическим занятиям	0-50 баллов
<b>Итого:</b>		100 баллов

Максимальное количество баллов за семестр – 100. Обучающийся допускается к экзамену при условии 51 и более набранных за семестр баллов.

### 3.3. Критерии и шкала оценивания результатов изучения дисциплины на промежуточной аттестации

Основанием для определения оценки на экзаменах служит уровень освоения обучающимися материала и формирования компетенций, предусмотренных программой учебной дисциплины.

Успеваемость на экзамене определяется оценками: 5 «отлично»; 4 «хорошо»; 3 «удовлетворительно»; 2 «неудовлетворительно».

**Оценку «отлично»** получает обучающийся, освоивший компетенции дисциплины на всех этапах их формирования **на 85-100 %**, показавший всестороннее, систематическое и глубокое знание учебного материала, умение свободно выполнять задания, предусмотренные рабочей программой, усвоивший основную и ознакомительную с дополнительной литературой, рекомендованной программой. Как правило, оценка «отлично» выставляется обучающимся, усвоившим взаимосвязь основных положений учебной дисциплины, необходимых для приобретаемой профессии, проявившим творческие способности в понимании, изложении и использовании учебного материала.



**Оценку «хорошо»** заслуживает обучающийся, освоивший компетенции дисциплины на всех этапах их формирования **на 71-84 %**, обнаруживший полное знание учебного материала, успешно выполняющий предусмотренные рабочей программой задания, усвоивший основную литературу, рекомендованную в программе. Как правило, оценка «хорошо» выставляется обучающимся, продемонстрировавшим систематическое владение материалом дисциплины, способным к их самостоятельному пополнению и обновлению в ходе дальнейшей учебной работы и профессиональной деятельности, но допустившим несущественные неточности в ответе.

**Оценку «удовлетворительно»** получает обучающийся, освоивший компетенции дисциплины на всех этапах их формирования **на 51-70 %**, обнаруживший знание основного учебного материала в объёме, необходимом для дальнейшей учебы и предстоящей работы по профессии, справляющийся с выполнением заданий, предусмотренных рабочей программой, знакомый с основной литературой, рекомендованной программой. Как правило, оценка «удовлетворительно» выставляется обучающимся, допустившим погрешности в ответе на экзамене и при выполнении экзаменационных заданий, но обладающим необходимыми знаниями для устранения под руководством преподавателя допущенных недочетов.

**Оценка «неудовлетворительно»** выставляется обучающемуся, освоившему компетенции дисциплины на всех этапах их формирования менее чем **на 51%**, обнаружившему пробелы в знаниях основного учебного материала, допустившему принципиальные ошибки в выполнении предусмотренных рабочей программой заданий.

### Шкала оценивания результатов

Таблица 10

Процентная шкала (при ее использовании)	Оценка в системе «неудовлетворительно – удовлетворительно – хорошо – отлично»
0-50%	Неудовлетворительно
51-70%	Удовлетворительно
71-84%	Хорошо
85-100%	Отлично

УТВЕРЖДАЮ  
Директор филиала ФГБОУ ВО «СамГТУ»  
в г. Белебее Республики Башкортостан

\_\_\_\_\_ Л.М. Инаходова  
« \_\_\_\_ » \_\_\_\_\_ 20\_\_ г.

**Дополнения и изменения к рабочей программе дисциплины (модуля)**

**Б1.О.02.03 «Информатика и информационные технологии»**

по направлению подготовки (специальности) 13.03.02 «Электроэнергетика и электротехника» по направленности (профилю) подготовки «Электроэнергетические системы и сети»  
**на 20\_\_/20\_\_ учебный год**

В рабочую программу вносятся следующие изменения:

- 1) .....
- 2) .....

Разработчик дополнений и изменений:

\_\_\_\_\_ (должность, степень, ученое звание)      \_\_\_\_\_ (подпись)      \_\_\_\_\_ (ФИО)

Дополнения и изменения рассмотрены и одобрены на заседании кафедры « \_\_\_\_ » \_\_\_\_\_ 20\_\_ г., протокол № \_\_\_\_.

Заведующий кафедрой \_\_\_\_\_ (степень, звание, подпись)      \_\_\_\_\_ (ФИО)

## Аннотация рабочей программы дисциплины

## Б1.О.02.03 «Информатика и информационные технологии»

Код и направление подготовки (специальность)	<u>13.03.02 Электроэнергетика и электротехника</u>
Направленность (профиль)	<u>Электроэнергетические системы и сети</u>
Квалификация	<u>бакалавр</u>
Форма обучения	<u>заочная</u>
Год начала подготовки	<u>2021</u>
Выпускающая кафедра	<u>Строительство</u>
Кафедра-разработчик	<u>Строительство</u>
Объем дисциплины, ч. / з.е.	<u>108 / 3</u>
Форма контроля (промежуточная аттестация)	<u>экзамен</u>

Семестр	Час. / з.е.	Лек. зан., час.	Лаб. зан., час.	Практич. зан., час.	КСР	СРС	Форма контроля
1	108 / 3	0	6	2	3	88	экзамен
Итого	108 / 3	0	6	2	3	88	экзамен

Универсальные компетенции:	
УК-1	Способен осуществлять поиск, критический анализ и синтез информации, применять системный подход для решения поставленных задач
ИД-1 УК-1	Выполняет поиск необходимой информации, её критический анализ и обобщает результаты анализа для решения поставленной задачи
ИД-2 УК-1	Использует системный подход для решения поставленных задач
Общепрофессиональные компетенции:	
ОПК-1	Способен понимать принципы работы современных информационных технологий и использовать их для решения задач профессиональной деятельности
ИД-2 ОПК-1	Понимает и применяет средства информационных, компьютерных и сетевых технологий для поиска, хранения, обработки, анализа и представления информации
ОПК-2	Способен разрабатывать алгоритмы и компьютерные программы, пригодные для практического применения
ИД-1 ОПК-2	Разрабатывает алгоритмы и программы, пригодные для практического применения
ИД-2 ОПК-2	Осуществляет отладку и тестирование программного обеспечения
ИД-3 ОПК-2	Ведет и использует базы данных и информационные хранилища
Профессиональные компетенции:	
<b>не предусмотрены учебным планом</b>	

Содержание дисциплины охватывает круг вопросов, связанных со сбором, передачей, обработкой и накоплением информации, средствами и способами реализации информационных процессов.

Преподавание дисциплины предусматривает следующие формы организации учебного процесса: практические занятия, лабораторные занятия, самостоятельная работа студента.

Программой дисциплины предусмотрены следующие виды контроля: текущий контроль успеваемости в форме отчетов по практическим и лабораторным работам и промежуточный контроль в форме экзамена.